


HANDBUCH

zum besseren Verständnis des Webalizers



EINE ORIENTIERUNGSHILFE VON DER NETZWERKSTATT

Inhaltsverzeichnis

Vorwort	2
Anmeldung	3
Einstiegsseite	4
Die Optionen	5
Tages-Statistik	6
Stunden-Statistik	7
URLs	8
Eingang	8
Ausgang	9
Rechner (IP-Adressen)	9
Verweise	10
Suchbegriffe	10
Anwenderprogramme	11
Locations (Länder)	12
Glossar	13
Kontakt	14

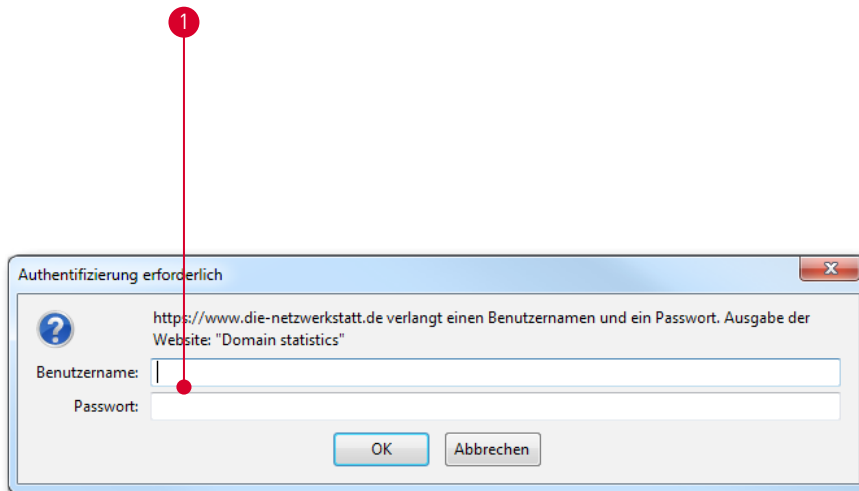
Vorwort

Dieses Dokument beschreibt den Aufbau der Auswertung der Webserver-Statistiken.

Die Auswertungen sind täglich ab ca. 2:00 Uhr morgens verfügbar. Diese Zeit kann geringfügig variieren.

Das Programm erstellt detaillierte Nutzungsberichte im HTML-Format zur Betrachtung in einem Standardbrowser.

In monatlichen Berichten sind mehrere Kriterien berücksichtigt, um die Gesamtnutzung, Nutzung nach Tag und Stunde, nach Visits, URL's, Browsern (user agents), Verweisen, Pages, Top-Eingangssites und Ausgangsseiten darzustellen.



Anmeldung

Um die Statistiken Ihrer Homepage abzurufen, öffnen Sie bitte Ihre bevorzugten Webbrowser und ändern den Inhalt der Adresszeile auf die URL:

`https://ihre-domain.de/plesk-stat/webstat/`

Bitte an alle Schrägstriche denken und die Domain ohne www eintragen.

Ihre Seite ist mit einem SSL-Zertifikat gesichert?

Dann müssen Sie hinter /webstat/ noch -ssl hinzufügen.

Es müsste dann so aussehen:

`https://ihr-domainname.de/plesk-stat/webstat-ssl/`

Nun öffnet sich eine Anmeldemaske **1**, in die Sie bitte Ihre Domain-Zugangsdaten eintragen. Als Benutzername und Kennwort verwenden Sie bitte die Zugangsdaten des Verwaltungsaccounts.

Hinweis:

Der Webalizer generiert nur die Statistiken eines Webhosts. Haben Sie z.B. zwei Domains auf einem Webhost geschaltet, so generiert der Webalizer eine Gesamtauswertung aus beiden Domains.

Eine getrennte Auswertung ist leider nicht möglich.

Einstiegsseite

Nach einem erfolgreichen Login präsentiert sich die Einstiegsseite des Webalizers.

In der ersten Grafik wird die Jahresübersicht dargestellt. Jeder Balken repräsentiert dabei einen Monat. In der zweiten Grafik sehen Sie eine detaillierte Zusammenfassung mit Zahlen.

In der ersten Spalte werden Ihnen die verfügbaren Monatsnamen angezeigt, in der zweiten die durchschnittlichen täglichen Zugriffe des Monats, und in der dritten Spalte die gesamten Zugriffe des jeweiligen Monats.

Leider ist die Anzahl der dargestellten Monate seit einem Update fehlerhafterweise begrenzt.

Abhilfe schafft ein Trick

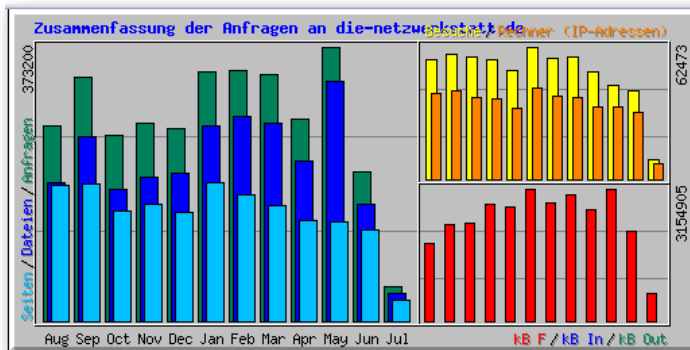
Klicken Sie in der ersten Spalte einen beliebigen Monat an und wenden Sie Ihr Augenmerk auf die Adresszeile im Browser.



Wichtig ist jetzt die Ziffernfolge vor „.html“ – sie gibt Jahr (2017) und Monat (08) an. Verändert man die Ziffern dem gewünschten Zeitraum entsprechend, so gelangt man auf die gewünschte Auswertung.

Für den Monat August 2020 müsste die Adresszeile also lauten:

https://www.die-netzwerkstatt.de/plesk-stat/webstat/usage_201708.html



Monat	Tagesdurchschnitt				Monats-Summe							
	Anfragen	Bytes	Seiten	Besuche	Rechner (IP-Adressen)	KB F	KB In	KB Out	Besuche	Seiten	Bytes	Anfragen
Jul 2010	5841	4614	3621	1160	7587	670587	0	0	9281	28972	36919	46729
Jun 2010	6766	5309	4120	1382	31596	2156131	0	0	41466	123608	159288	203005
May 2010	12038	10520	4331	1423	34392	3145508	0	0	44118	134274	326134	373200
Apr 2010	9175	7288	4580	1691	34065	2649199	0	0	50746	137415	218661	275264
Mar 2010	10803	8662	5047	1861	36638	3004710	0	0	57697	156471	266522	334900
Feb 2010	12161	9976	6151	2028	39043	2805313	0	0	56791	172235	279339	340531
Jan 2010	10941	8540	6092	2015	43270	3154905	0	0	62473	188858	264756	339200
Dec 2009	8473	6522	4755	1647	33725	2722324	0	0	51061	147419	202210	262678
Nov 2009	8970	6495	5326	1871	38193	2783178	0	0	56158	159793	194879	269112
Oct 2009	8140	5792	4859	1851	38725	2347246	0	0	57392	150654	179578	252346
Sep 2009	11088	8354	6221	1967	41556	2303413	0	0	59026	186658	250649	332666
Aug 2009	8595	6107	5968	1819	40535	1858494	0	0	56402	185010	189318	266448
Summen						29601008	0	0	602611	1771367	2570253	3296079

Zusammenfassung nach Monaten												
Monat	Tagesdurchschnitt				Monats-Summe							
	Anfragen	Dateien	Seiten	Besuche	Rechner (IP-Adressen)	kB F	kB In	kB Out	Besuche	Seiten	Dateien	Anfragen
Jul 2010	5841	4614	3621	1160	7587	670587	0	0	9281	28972	36919	46729
Jun 2010	6766	5309	4120	1382	31596	2156131	0	0	41466	123608	159288	203005
May 2010	12038	10520	4331	1423	34392	3145508	0	0	44118	134274	326134	373200
Apr 2010	9175	7288	4580	1691	34065	2649199	0	0	50746	137415	218661	275264
Mar 2010	10803	8662	5047	1861	38638	3004710	0	0	57697	156471	268522	334900
Feb 2010	12161	9976	6151	2028	39043	2805313	0	0	56791	172235	279339	340531
Jan 2010	10941	8540	6092	2015	43270	3154905	0	0	62473	188858	264756	339200
Dec 2009	8473	6522	4755	1647	33725	2722324	0	0	51061	147419	202210	262678
Nov 2009	8970	6495	5326	1871	38193	2783178	0	0	56158	159793	194879	269112
Oct 2009	8140	5792	4859	1851	38725	2347246	0	0	57392	150654	179578	252346
Sep 2009	11088	8354	6221	1967	41556	2303413	0	0	59026	186658	250649	332666
Aug 2009	8595	6107	5968	1819	40535	1858494	0	0	56402	185010	189318	266448
Summen						29601008	0	0	602611	1771367	2570253	3296079

[Tages-Statistik] [Stunden-Statistik] [URLs] [Eingang] [Ausgang] [Rechner (IP-Adressen)] [Verweise] [Suche] [Anwenderprogramme] [Locations]

Monats-Statistik für March 2010	
Summe Anfragen	334900
Summe Dateien	268522
Summe Seiten	156471
Summe Besuche	57697
Total kB Files	3004710
Total kB In	0
Total kB Out	0
Summe unterschiedlicher Rechner (IP-Adressen)	38638
Summe unterschiedlicher URLs	1233
Summe unterschiedlicher Verweise	2447
Summe unterschiedlicher Anwenderprogramme	266
	Schnitt Maximum
Anfragen pro Stunde	450 20736
Anfragen pro Tag	10803 69006
Dateien pro Tag	8662 66465
Seiten pro Tag	5047 5619
Besuche pro Tag	1861 2121
kB Files per Day	96926 169500
kB In per Day	0 0
kB Out per Day	0 0
	Anfragen nach Status-Code
Unbekannter Antwort-Code	1

Die Optionen

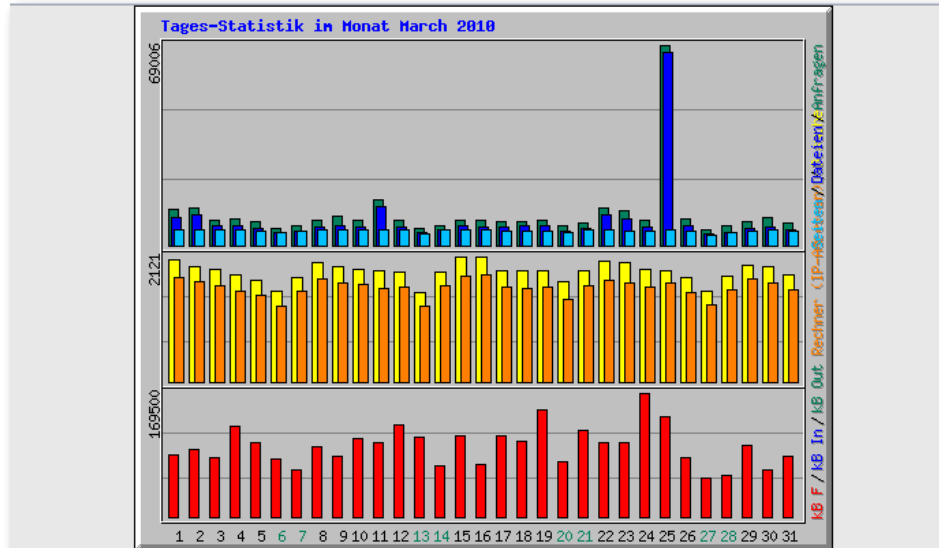
Nach einem Klick auf den gewünschten Monat **1** gelangt man in die unterschiedlichen Auswertungstabellen.

Um alle Übersichten schnell und einfach zu erreichen, benutzen Sie einfach die Menüleiste **2** oben.

Die folgenden Seiten erläutern die einzelnen Funktionalitäten genauer.

1

[\[Tages-Statistik\]](#) [\[Stunden-Statistik\]](#) [\[URLs\]](#) [\[Eingang\]](#) [\[Ausgang\]](#) [\[Rechner \(IP-Adressen\)\]](#) [\[Verweise\]](#) [\[Suche\]](#) [\[Anwenderprogramme\]](#) [\[Locations\]](#)



Tages-Statistik im Monat March 2010														
Tag	Anfragen		Dateien		Seiten		Besuche		Rechner (IP-Adressen)		kB F		kB In / kB Out	
1	12245	3,66%	9833	3,66%	5562	3,55%	2053	3,56%	1758	4,55%	84949	2,83%	0	0,00%
2	13048	3,90%	10548	3,93%	5406	3,45%	1952	3,38%	1685	4,36%	93003	3,10%	0	0,00%
3	8482	2,53%	6682	2,49%	5325	3,40%	1904	3,30%	1614	4,18%	81894	2,73%	0	0,00%
4	9347	2,79%	7013	2,61%	5296	3,38%	1803	3,12%	1534	3,97%	124254	4,14%	0	0,00%
5	8019	2,39%	5882	2,19%	4891	3,13%	1725	2,99%	1455	3,77%	102379	3,41%	0	0,00%
6	5916	1,77%	4302	1,60%	4440	2,84%	1527	2,65%	1273	3,29%	79687	2,65%	0	0,00%
7	6876	2,05%	4961	1,85%	5026	3,21%	1759	3,05%	1533	3,97%	64123	2,13%	0	0,00%
8	8739	2,61%	6458	2,41%	5566	3,56%	2022	3,50%	1746	4,52%	95912	3,19%	0	0,00%

Tages-Statistik 1

Übersicht über die tägliche Verteilung im gewählten Monat von

↳ Anfragen (grün)

↳ Dateien (blau)

↳ Seiten (hellblau)

↳ Besuche (gelb)

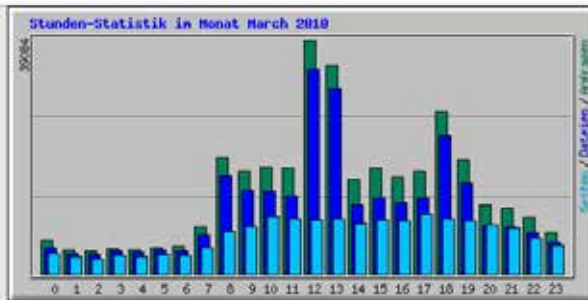
↳ Rechner (orange)

↳ Datentransfer (rot)

Sie können hier nach Kalendertag sehen, an welchem Tag Ihr Webhost mehr oder weniger häufig besucht wurde.

1

[\[Tages-Statistik\]](#) [\[Stunden-Statistik\]](#) [\[URLs\]](#) [\[Eingang\]](#) [\[Ausgang\]](#) [\[Rechner \(IP-Adressen\)\]](#) [\[Verweise\]](#) [\[Suche\]](#) [\[Anwenderprogramme\]](#) [\[Locations\]](#)



Stunden-Statistik im Monat March 2010														
Stunde	Anfragen			Dateien		Seiten		kB I		kB In		kB Out		
	Schritt	Summe	%	Schritt	Summe	Schritt	Summe	Schritt	Summe	Schritt	Summe	Schritt	Summe	
0	173	5391	1,61%	139	4323	1,61%	108	3360	2,19%	1720	53306	1,77%	00	0,00%
1	127	3943	1,18%	107	3331	1,24%	87	2701	1,73%	1648	51092	1,70%	00	0,00%
2	121	3762	1,12%	105	3264	1,22%	77	2400	1,53%	2097	65016	2,16%	00	0,00%
3	135	4194	1,25%	121	3778	1,41%	94	2944	1,68%	2964	91883	3,06%	00	0,00%
4	127	3967	1,18%	112	3485	1,30%	88	2737	1,75%	2213	68605	2,28%	00	0,00%
5	141	4394	1,31%	124	3853	1,43%	101	3137	2,00%	2283	70764	2,36%	00	0,00%
6	143	4456	1,33%	119	3693	1,38%	96	2989	1,91%	1628	50472	1,68%	00	0,00%
7	252	7833	2,34%	207	6425	2,39%	140	4369	2,79%	4006	124175	4,13%	00	0,00%
8	623	19320	5,77%	526	16317	6,08%	228	7092	4,53%	3915	121351	4,04%	00	0,00%
9	552	17118	5,11%	450	13961	5,20%	250	7771	4,97%	3575	110810	3,69%	00	0,00%
10	576	17873	5,34%	441	13672	5,09%	309	9602	5,14%	5054	156679	5,21%	00	0,00%
11	567	17592	5,25%	417	12927	4,61%	293	9084	5,81%	5614	174048	5,79%	00	0,00%
12	1260	39084	11,67%	1101	34133	12,71%	286	8876	5,67%	6386	197962	6,59%	00	0,00%
13	1123	34833	10,40%	995	30874	11,50%	294	9123	5,83%	6471	200609	6,68%	00	0,00%
14	505	15662	4,68%	370	11480	4,20%	268	8314	5,31%	5146	159527	5,31%	00	0,00%

Stunden-Statistik 1

Übersicht über die stündliche Verteilung im gewählten Monat von

- ⊃ Anfragen (grün)
- ⊃ Dateien (blau)
- ⊃ Seiten (hellblau)
- ⊃ Besuche (gelb)
- ⊃ Rechner (orange)
- ⊃ Datentransfer (rot)

Sie können hier nach Tageszeit sehen, zu welchen Stunden Ihr Webhost mehr oder weniger häufig besucht wurde.

[\[Tages-Statistik\]](#) [\[Stunden-Statistik\]](#) [\[URLs\]](#) [\[Eingang\]](#) [\[Ausgang\]](#) [\[Rechner \(IP-Adressen\)\]](#) [\[Verweise\]](#) [\[Suche\]](#) [\[Anwenderprogramme\]](#) [\[Locations\]](#)

Top 30 von 1233 URLs

#	Anfragen	kb F	kb In	kb Out	URL
1	137033 40,92%	694202 23,10%	0 0,00%	0 0,00%	/error/404.html
2	14789 4,42%	2253 0,07%	0 0,00%	0 0,00%	/phpdapadmin/js/phplayersmenu/menimages/tree_vertline.png
3	7964 2,38%	2417 0,08%	0 0,00%	0 0,00%	/phpmyadmin/themes/original/img/b_drop.png
4	7391 2,21%	1083 0,04%	0 0,00%	0 0,00%	/phpdapadmin/js/phplayersmenu/menimages/tree_space.png
5	7257 2,17%	8079 0,27%	0 0,00%	0 0,00%	/phpdapadmin/images/dc.png
6	7026 2,10%	1400 0,05%	0 0,00%	0 0,00%	/phpdapadmin/js/phplayersmenu/menimages/tree_expand.png
7	6048 1,81%	2662 0,09%	0 0,00%	0 0,00%	/phpmyadmin/themes/original/img/b_edit.png
8	5306 1,58%	77498 2,58%	0 0,00%	0 0,00%	/
9	3561 1,06%	920 0,03%	0 0,00%	0 0,00%	/phpmyadmin/themes/original/img/b_browser.png
10	2650 0,79%	62 0,00%	0 0,00%	0 0,00%	/robots.txt
11	2455 0,73%	1841 0,06%	0 0,00%	0 0,00%	/css/general.css

URLs ¹

Hier erfahren Sie, welche Dateien auf Ihrem Webhost wie häufig abgefragt wurden.

Neben der Anzahl in absolut und Prozent finden Sie auch Hinweise auf das Transfervolumen, das durch den Aufruf der Datei verursacht wurde.

Die Links unter "URL" führt auf die betreffende Seite.

[\[Tages-Statistik\]](#) [\[Stunden-Statistik\]](#) [\[URLs\]](#) [\[Eingang\]](#) [\[Ausgang\]](#) [\[Rechner \(IP-Adressen\)\]](#) [\[Verweise\]](#) [\[Suche\]](#) [\[Anwenderprogramme\]](#) [\[Locations\]](#)

Top 10 von 467 Eingangsseiten Gesamt

#	Anfragen	Besuche	URL
1	137033 40,92%	50228 87,44%	/error/404.html
2	5306 1,58%	3022 5,26%	/
3	1927 0,58%	1314 2,29%	/aktuelles/rss_aktuelles
4	1928 0,58%	663 1,15%	/aktuelles/link_index_74_0_0_eintrag.html
5	323 0,10%	113 0,20%	/aktuelles/
6	418 0,12%	82 0,14%	/aktuelles/rss_technik
7	303 0,09%	78 0,14%	/team/
8	188 0,06%	71 0,12%	/suchmaschinen/
9	278 0,08%	69 0,12%	/edith/
10	147 0,04%	67 0,12%	/it-loesungen/

Eingang ²

Unter der Zusammenfassung für die Eingangsseiten werden alle Webseiten aufgeschlüsselt, welche beim Aufruf Ihrer Seite aufgerufen wurden.

Dies muss nicht zwingend die Startseite sein. Ein Besucher kann z.B. eine bestimmte Seite in seine Favoriten gespeichert haben oder durch einen Suchmaschineneintrag auf Ihre Seiten gelangt sein.

1

[\[Tages-Statistik\]](#) [\[Stunden-Statistik\]](#) [\[URLs\]](#) [\[Eingang\]](#) [\[Ausgang\]](#) [\[Rechner \(IP-Adressen\)\]](#) [\[Verweise\]](#) [\[Suche\]](#) [\[Anwenderprogramme\]](#) [\[Locations\]](#)

Top 10 von 389 Ausgangsseiten Gesamt						
#	Anfragen		Besuche		URL	
1	137033	40,92%	7157	62,95%	/error/404.html	
2	5306	1,58%	1170	10,29%	/	
3	1927	0,58%	1084	9,53%	/aktuelles/rss_aktuelles	
4	1928	0,58%	637	5,60%	/aktuelles/link_index_74_0_0_eintrag.html	
5	418	0,12%	70	0,62%	/aktuelles/rss_technik	
6	303	0,09%	52	0,46%	/team/	
7	323	0,10%	50	0,44%	/aktuelles/	
8	249	0,07%	50	0,44%	/internet/	
9	278	0,08%	45	0,40%	/edith/	
10	188	0,06%	40	0,35%	/suchmaschinen/	

Ausgang 1

Hier sehen Sie, welche Webseite als letzte vor dem Verlassen Ihrer Seite aufgerufen wurde.

2

[\[Tages-Statistik\]](#) [\[Stunden-Statistik\]](#) [\[URLs\]](#) [\[Eingang\]](#) [\[Ausgang\]](#) [\[Rechner \(IP-Adressen\)\]](#) [\[Verweise\]](#) [\[Suche\]](#) [\[Anwenderprogramme\]](#) [\[Locations\]](#)

Top 30 von 38638 Rechnern (IP-Adressen)													
#	Anfragen		Dateien		KB F		KB In		KB Out	Besuche		Rechnername	
1	100221	29,93%	95176	35,44%	205060	6,82%	0	0,00%	0	0,00%	164	0,28%	192.168.254.10
2	5505	1,64%	3323	1,24%	260241	8,66%	0	0,00%	0	0,00%	315	0,55%	b3090867.crawl.yahoo.net
3	5154	1,54%	1308	0,49%	27439	0,91%	0	0,00%	0	0,00%	405	0,70%	ff531079.crawl.yahoo.net
4	3655	1,09%	2835	1,06%	154974	5,16%	0	0,00%	0	0,00%	121	0,21%	b3091191.crawl.yahoo.net
5	2354	0,70%	2352	0,88%	0	0,00%	0	0,00%	0	0,00%	681	1,18%	www.die-netzwerkstatt.de
6	1471	0,44%	723	0,27%	14006	0,47%	0	0,00%	0	0,00%	78	0,14%	b3091243.crawl.yahoo.net
7	1326	0,40%	1326	0,49%	7164	0,24%	0	0,00%	0	0,00%	2	0,00%	p4fee2d12.dip.t-dialin.net
8	1325	0,40%	806	0,30%	8191	0,27%	0	0,00%	0	0,00%	3	0,01%	is77aba18.versanet.de
9	1310	0,39%	1310	0,49%	7077	0,24%	0	0,00%	0	0,00%	2	0,00%	p4fee16e8.dip.t-dialin.net
10	1305	0,39%	1305	0,49%	7050	0,23%	0	0,00%	0	0,00%	1	0,00%	p4fee3da2.dip.t-dialin.net
11	1273	0,38%	1273	0,47%	6877	0,23%	0	0,00%	0	0,00%	2	0,00%	p4fee2f50.dip.t-dialin.net
12	1271	0,38%	1271	0,47%	6866	0,23%	0	0,00%	0	0,00%	1	0,00%	p4fee3517.dip.t-dialin.net
13	1246	0,37%	1246	0,46%	6731	0,22%	0	0,00%	0	0,00%	1	0,00%	p4fee35c2.dip.t-dialin.net
14	1245	0,37%	1245	0,46%	6726	0,22%	0	0,00%	0	0,00%	3	0,01%	p4fee3ae6.dip.t-dialin.net

Rechner (IP-Adressen) 2

Jeder Aufruf der an den Webhost übermittelt wird, entstammt einem bestimmten Rechner, welche beim Aufruf an den Webhost per Namen oder auch IP-Adresse identifiziert wird.

Diese Zahl gibt an, wie viele Aufrufe von unterschiedlichen Rechnern stammen.

[Tages-Statistik] [Stunden-Statistik] [URLs] [Eingang] [Ausgang] [Rechner (IP-Adressen)] **1** [Verweise] [Suche] [Anwenderprogramme] [Locations]

Top 30 von 2447 Verweise			
#	Anfragen		Verweise
1	29931	8,94%	www.die-netzwerkstatt.de/phpldapadmin/cmd.php
2	21029	6,28%	www.die-netzwerkstatt.de/
3	18090	5,40%	www.die-netzwerkstatt.de/phpmyadmin/sql.php
4	12338	3,68%	www.die-netzwerkstatt.de/phpmyadmin/db_details_structure.php
5	11154	3,33%	www.die-netzwerkstatt.de/css/general.css
6	8117	2,42%	www.die-netzwerkstatt.de/phpldapadmin/index.php
7	7455	2,23%	www.die-netzwerkstatt.de/phpmyadmin/tbl_properties_structure.php
8	4274	1,28%	www.die-netzwerkstatt.de/error/404.html
9	3326	0,99%	www.die-netzwerkstatt.de/phpmyadmin/left.php
10	3072	0,92%	www.die-netzwerkstatt.de/phpmyadmin/import.php

Verweise **1**

Die Verweise geben an, welche Webseite ein Besucher vor dem Aufruf Ihrer Webseite besucht hat.

Die Auswertung ist besonders sinnvoll, da so z.B. die Wirksamkeit von Bannerwerbung oder Links von fremden Webseiten überprüft werden kann.

[Tages-Statistik] [Stunden-Statistik] [URLs] [Eingang] [Ausgang] [Rechner (IP-Adressen)] **2** [Verweise] [Suche] [Anwenderprogramme] [Locations]

Top 17 von 17 Suchausdrücke Gesamt			
#	Anfragen		Suche
1	2	10,53%	google
2	2	10,53%	netzwerkstatt rendsburg
3	1	5,26%	bauernblatt sh
4	1	5,26%	die netzwerkstatt
5	1	5,26%	die-netzwerkstatt.de
6	1	5,26%	eon hanse rendsburg
7	1	5,26%	eu-dienstleistungsrichtlinie
8	1	5,26%	fc bälldelsdorf 69
9	1	5,26%	grillschinken bartz
10	1	5,26%	heiko hinrichsen rendsburg
11	1	5,26%	knickpflögemaßnahmen
12	1	5,26%	kreisfußballverband rendsburg eckernförde
13	1	5,26%	netzen werkstatt

Suchbegriffe **2**

Sollte ein Besucher Ihre Seiten über eine Suchmaschine aufgerufen haben, versucht Webalizer zu ermitteln, welche Suchbegriffe bei der Abfrage der Suchmaschine verwendet wurden.

Da dies leider nicht bei allen Suchmaschinen möglich ist, sind diese Zahlen und Angaben meist unvollständig. Sie geben aber trotzdem Aufschluss darüber, nach welchen Begriffen häufig gesucht wurde.

[\[Tages-Statistik\]](#) [\[Stunden-Statistik\]](#) [\[URLs\]](#) [\[Eingang\]](#) [\[Ausgang\]](#) [\[Rechner \(IP-Adressen\)\]](#) [\[Verweise\]](#) [\[Suche\]](#) [\[Anwenderprogramme\]](#) [\[Locations\]](#)

Top 15 von 266 Anwenderprogramme		
#	Anfragen	Anwenderprogramm
1	187346 55,94%	Mozilla/5.0
2	52183 15,58%	MSIE 7.0
3	31081 9,28%	MSIE 8.0
4	15785 4,71%	Yahoo! Slurp/3.0
5	10189 3,04%	MSIE 6.0
6	7887 2,36%	msnbot/2.0b (+http://search.msn.com/msnbot.htm)
7	2947 0,88%	T-Online Browser
8	2503 0,75%	Bot die NetzWerkstatt (+http://die-netzwerkstatt.de/robot.html)
9	1727 0,52%	Opera 9.8
10	1722 0,51%	DotBot/1.1
11	1501 0,45%	Yahoo! Slurp

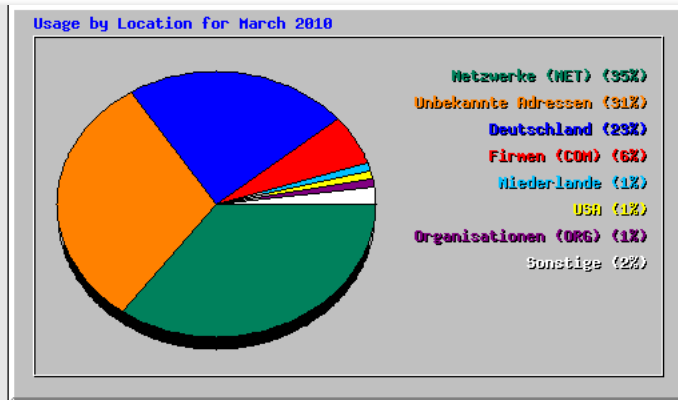
Anwenderprogramme ¹

Unter dieser Auflistung werden die beim Aufruf Ihrer Webseiten verwendeten Browser, nach Häufigkeit sortiert, angezeigt.

Diese Auswertung sollte als wichtig eingestuft werden, da verschiedene Browser unterschiedlich geschriebenes HTML oder Formatierungsanweisungen benötigen.

Wenn die Auswertung einen bestimmten Browser als am häufigsten benutzt identifiziert, können Sie die Seiten besser an die Besucher Ihrer Homepage anpassen.

[\[Tages-Statistik\]](#) [\[Stunden-Statistik\]](#) [\[URLs\]](#) [\[Eingang\]](#) [\[Ausgang\]](#) [\[Rechner \(IP-Adressen\)\]](#) [\[Verweise\]](#) [\[Suche\]](#) [\[Anwenderprogramme\]](#) [\[Locations\]](#)



Top 50 von 83 Total Locations

#	Anfragen	Dateien	kB F	kB In	kB Out	Location
1	118677 35,44%	105046 39,12%	1382469 46,01%	0 0,00%	0 0,00%	Netzwerke (NET)
2	105213 31,42%	99737 37,14%	235063 7,82%	0 0,00%	0 0,00%	Unbekannte Adressen
3	76821 22,94%	67865 25,27%	669640 22,29%	0 0,00%	0 0,00%	Deutschland
4	19648 5,87%	18962 7,06%	514896 17,14%	0 0,00%	0 0,00%	Firmen (COM)
5	2988 0,89%	2956 1,10%	34202 1,14%	0 0,00%	0 0,00%	Niederlande
6	2072 0,62%	1569 0,58%	25064 0,83%	0 0,00%	0 0,00%	USA
7	1849 0,55%	1825 0,68%	22237 0,74%	0 0,00%	0 0,00%	Organisationen (ORG)
8	1102 0,33%	944 0,35%	55183 1,84%	0 0,00%	0 0,00%	Russische Foederation
9	770 0,23%	724 0,27%	21413 0,71%	0 0,00%	0 0,00%	Oesterreich
10	724 0,22%	666 0,25%	5820 0,19%	0 0,00%	0 0,00%	Schweiz

Locations (Länder) 1

Diese Übersicht gibt Auskunft darüber, aus welchem Land die meisten Besucher Ihrer Homepage stammen.

Glossar

Einige Begriffe, die verwendet werden, werfen unter Umständen Fragen auf; hier finden Sie eine Erklärung

Account

... auch Konto - bei einem Internet-Provider. Dazu erhält man in der Regel einen User-Namen und ein Passwort für den Zugang z. B. zum Internet, zu einem Rechner oder einer Mailbox. Der Account umfasst in der Regel mindestens den Benutzernamen und ggf. ein Passwort.

Verwaltungsaccount

Siehe Account

Anfragen

Eine Anfrage ist der Abruf einer beliebigen Datei der Seite. Dazu gehören neben den eigentlichen Webseiten auch Grafiken, Scripte oder Formatierungsanweisungen.

Besuche

Die gezählten Besucher (Rechner/Client) Ihrer Seite.

Unabhängig davon, wie viele Seiten der Besucher angesehen hat, jeder Besucher wird nur einmal am Tag gezählt.

Browser

von engl. to browse = grasen, schmökern. Ein Browser ist ein Softwareprogramm, das Internetdokumente auslesen kann.

Dateien

Hier werden alle Dateien Ihrer Seite gezählt, die nach einer erfolgreichen Anfrage an den Browser übertragen wurden (z.B. HTML-Seiten und Grafiken).

Domain

Mit „Domain“ bezeichnet man logische Subnetze („Unternetze“) innerhalb von Netzwerken. Besonders im Internet ist die Domain eine wichtige Art der Organisation.

Ein Beispiel ist die Top-Level-Domain: Gebräuchliche Top-Level-Domains sind z.B. .de, .com oder .net. Hiermit wird ein regionaler oder funktionaler Bereich gekennzeichnet.

IP-Adresse

Das Internet Protokoll (IP) sieht für jeden an ein IP-Netzwerk angeschlossenen Rechner eine eindeutige Adresse, die sogenannte IP-Adresse (oft auch einfach abgekürzt als IP) vor.

kB

Abkürzung für Kilobyte. Gibt die übertragene Datenmenge an, also das Transfer- oder Übertragungsvolumen.

Rechner (IP-Adressen)

Jeder Aufruf der Seite entstammt einem bestimmten Rechner, der auf dem Internetserver durch Namen oder IP-Adresse referenziert wird.

Vgl. auch „IP-Adresse“

Seiten

Diese Zahl gibt an, wie viele HTML-Dokumente abgerufen wurden. Darunter zählen die Dateien mit den Endungen .htm und .php.



Kontakt

Bei Fragen wenden Sie sich vertrauensvoll an unsere Zentrale.

Die Netzwerkstatt GmbH & Co.KG

Geschäftsführer:

Dirk Meinke und Sven Probst

An der Schiffbrücke 2

24768 Rendsburg

Tel.: 04331 - 24 700

Fax: 04331 - 24 701

info@die-netzwerkstatt.de

www.die-netzwerkwerkstatt.de